

COVID-19-Monitoring IV-Stellen



Anonymisierter Datenzusammenzug für Datenlieferung von IVSK an BSV

Jahr: 2024

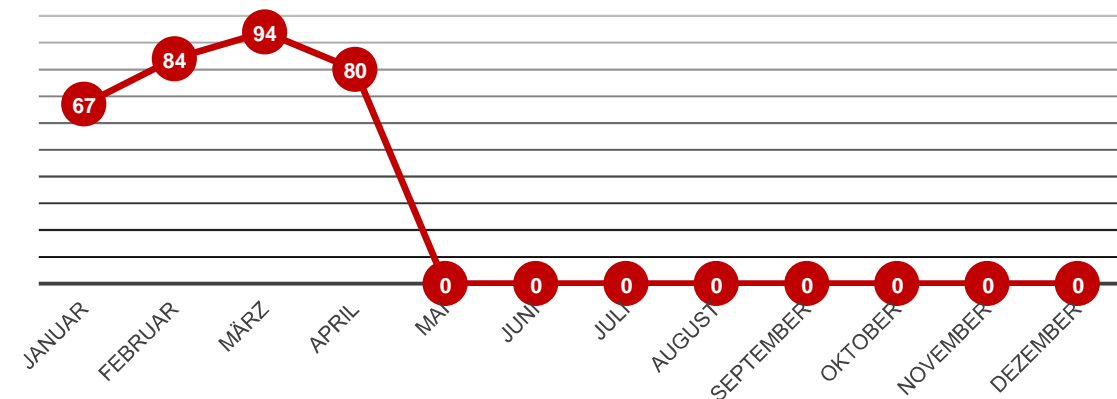
Stand per: 16.05.2024

Ziel: Durch die Erfassung von versicherten Personen mit direkten gesundheitlichen Langzeitfolgen nach einer COVID-19-Erkrankung auf nationaler Ebene kann eine grobe Einschätzung zu den direkten Auswirkungen der COVID-19-Pandemie auf die Invalidenversicherung abgeleitet werden.

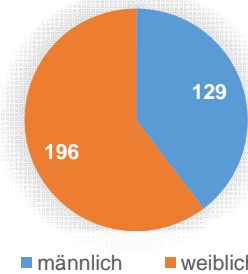
Erläuterungen: Erläuterungen zum COVID-19-Monitoring der IVSK können der entsprechenden separaten Anleitung entnommen werden.

Monat Datum Erfassung vP auf Liste	IV-Stelle	Anzahl versicherte Personen mit direkten gesundheitlichen Langzeitschäden nach COVID-19-Erkrankung	Geschlecht				Alterskategorie									
			männlich		weiblich		Alter bis 25		Alter 26-35		Alter 36-45		Alter 46-55		Alter 56-65	
Januar	Alle	67	33	49.25%	34	50.75%	6	8.96%	11	16.42%	11	16.42%	20	29.85%	19	28.36%
Februar	Alle	84	36	42.86%	48	57.14%	5	5.95%	16	19.05%	17	20.24%	23	27.38%	23	27.38%
März	Alle	94	38	40.43%	56	59.57%	5	5.32%	10	10.64%	20	21.28%	29	30.85%	30	31.91%
April	Alle	80	22	27.50%	58	72.50%	0	0.00%	12	15.00%	22	27.50%	30	37.50%	16	20.00%
Mai	Alle	0	0	#DIV/0!	0	#DIV/0!	0	#DIV/0!	0	#DIV/0!	0	#DIV/0!	0	#DIV/0!	0	#DIV/0!
Juni	Alle	0	0	#DIV/0!	0	#DIV/0!	0	#DIV/0!	0	#DIV/0!	0	#DIV/0!	0	#DIV/0!	0	#DIV/0!
Juli	Alle	0	0	#DIV/0!	0	#DIV/0!	0	#DIV/0!	0	#DIV/0!	0	#DIV/0!	0	#DIV/0!	0	#DIV/0!
August	Alle	0	0	#DIV/0!	0	#DIV/0!	0	#DIV/0!	0	#DIV/0!	0	#DIV/0!	0	#DIV/0!	0	#DIV/0!
September	Alle	0	0	#DIV/0!	0	#DIV/0!	0	#DIV/0!	0	#DIV/0!	0	#DIV/0!	0	#DIV/0!	0	#DIV/0!
Oktober	Alle	0	0	#DIV/0!	0	#DIV/0!	0	#DIV/0!	0	#DIV/0!	0	#DIV/0!	0	#DIV/0!	0	#DIV/0!
November	Alle	0	0	#DIV/0!	0	#DIV/0!	0	#DIV/0!	0	#DIV/0!	0	#DIV/0!	0	#DIV/0!	0	#DIV/0!
Dezember	Alle	0	0	#DIV/0!	0	#DIV/0!	0	#DIV/0!	0	#DIV/0!	0	#DIV/0!	0	#DIV/0!	0	#DIV/0!
Kumuliert	Alle	325	129	39.7%	196	60.3%	16	4.9%	49	15.1%	70	21.5%	102	31.4%	88	27.1%

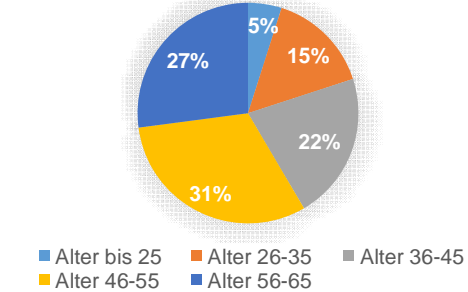
Anzahl versicherte Personen



Geschlecht



Alterskategorie



Erfasste "COVID-19-Fälle" im Verhältnis zum Total Anmeldungen* BM/Rente im Referenzjahr 2019

Anmeldungen 2019 26100 "COVID-19-Fälle": 325 Verhältnis: 1.25%